

# FEITEN EN CIJFERS 2020

## WEERT

### AANTAL HULPVRAGEN

726

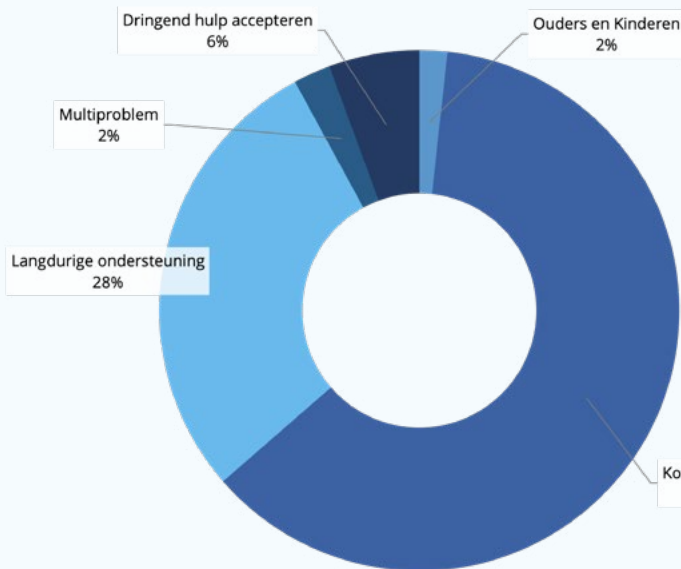
### INFORMATIE EN ADVIESVRAGEN

140

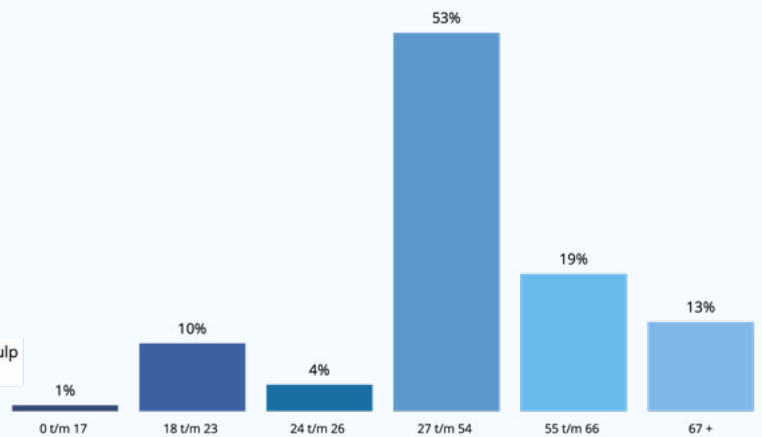
### FORMELE CLIËNTONDERSTEUNING

22

### CLIËNTPROFIEL

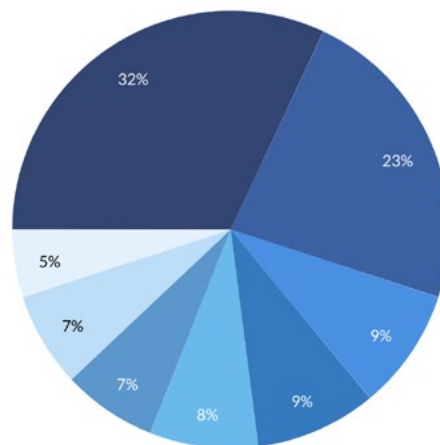


### LEEFTIJDEN



### TOP 8 VERWIJZERS 46%

54% eigen initiatief



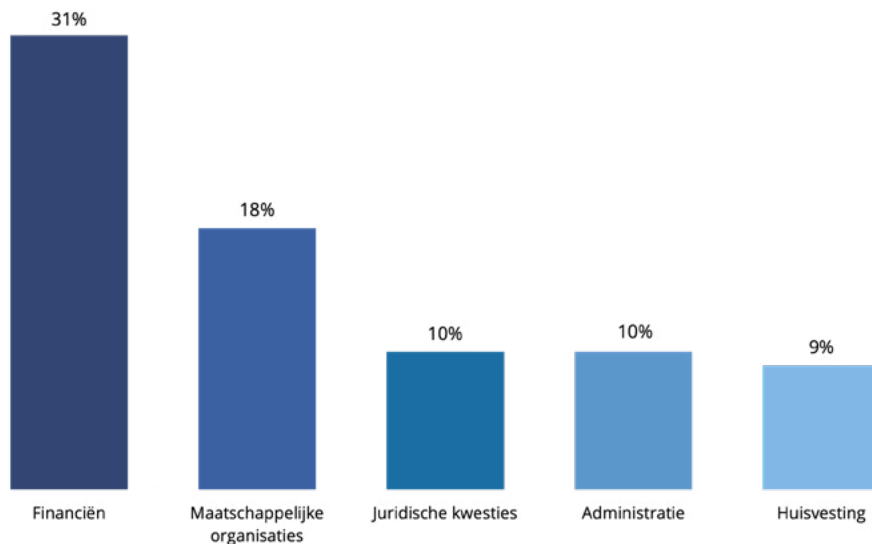
■ Gemeente (32%) 
 ■ Huisarts/lichamelijke gezondheidszorg (23%) 
 ■ Veilig Thuis (9%) 
 ■ Financiële dienstverlening (9%) 
 ■ CJG (8%) 
 ■ Welzijnswerk (7%) 
 ■ Sociaal Netwerk (7%) 
 ■ GGZ (5%)



# FEITEN EN CIJFERS 2020

## WEERT

### PROBLEMATIEK TOP 5



#### TIJDELIJK HUISVERBOD

9

#### INTENSIEF CASEMANAGEMENT

0

#### SCREENING

0

#### CRISISZORG

3

### CURSUSSEN EN TRAININGEN



#### VRIENDSCHAP & RELATIES

- In balans met mantelzorg
- Grip en Glans



#### GELD & WERK

- Omgaan met stress
- Geld en administratie



#### RUZIE & GEWELD

- Uit de schaduw van
- Liefde is een werkwoord



#### VERLIES & VERWERKING

- Rouwenwerking van partners
- Rouwenwerking van naasten



#### PERSOONLIJKE ONTWIKKELING

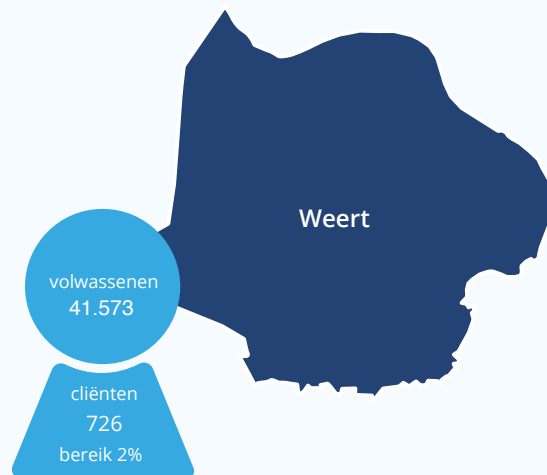
- Mindfulness
- Lessen in geluk
- Sociale vaardigheden
- Omgaan met emoties



# FEITEN EN CIJFERS 2020

## WEERT

### CLIËNTEN GAVEN ONS EEN



Legenda: inwoners  $\geq$  18 jaar

Bron: CBS, peildatum juli 2020

